



*Auf Rollen unterwegs zu sein,  
den Fahrtwind zu spüren  
und die tolle Senne-Landschaft  
vorbei ziehen zu sehen –  
Inline Skating ist bestens geeignet,  
sich fit zu halten  
und die Sinne zu beleben.*

Als hervorragender Ausgangspunkt dient dabei als „Tor zur Senne“ der neue Hövelhofer Bahnhof (Bahnhofstraße 39) direkt im Ortskern. Hier stehen ausreichend Parkplätze zur Verfügung, auch eine öffentliche Toilette ist vorhanden.

Hövelhof ist bequem, schnell und umweltschonend erreichbar: Entweder durch die im Stundentakt fahrende Sennebahn oder per Bus aus den Richtungen Paderborn, Bielefeld und Gütersloh (jeweils Haltestelle: Bahnhof Hövelhof/ZOB).

Am Bahnhof beginnt der neue Senne-Skate-Parcours. Mit zwei Rundkursen (16 und 8 km), die auch getrennt befahren werden können, ist der Parcours insgesamt 24 km lang.

Die wunderschöne Strecke lädt zum Kennen lernen von Hövelhof und der Senne ein. Sie ist sowohl für Familien als auch für sportlich ambitionierte Fahrer geeignet.

Der abwechslungsreiche Parcours geht auf verkehrsarmen Straßen durch Wälder, Wiesen und Heidelandschaften. Der Fahrbelag besteht überwiegend aus sehr glattem Asphalt und gestattet so auch schnelles Fahren.

Gaststätten und Biergärten am Wegesrand bieten Erfrischungen und Speisen.



Lust auf mehr? Weitere Strecken finden Sie in „Die schönsten InlineSkate-Touren im Paderborner Land“ (Preis 4,90 Euro). Erhältlich beim Hövelhofer Verkehrsverein und im Buchhandel.

Bei der Karte handelt es sich um einen Ausschnitt aus dem **KV-Plan Hövelhof**. Die komplette Karte mit allen Ortsteilen enthält ein vollständiges Straßen- und Symbolverzeichnis sowie die örtlichen Rad- und Wanderwege. Sie ist beim Verkehrsverein (Herausgeber) zum Preis von 3,50 Euro erhältlich.

### Informationen

Verkehrsverein Hövelhof e.V.  
Tourist-Information im Rathaus


Schloßstraße 14  
33 161 Hövelhof  
Tel.: 0 52 57/ 50 09-57  
Fax: 0 52 57/ 50 09-31

verkehrsverein@hoevelhof.de  
www.hoevelhof.de



# Hövelhof

Inline-Skating  
auf dem  
**SENNE-  
SKATE-  
PARCOURS**  
in Hövelhof



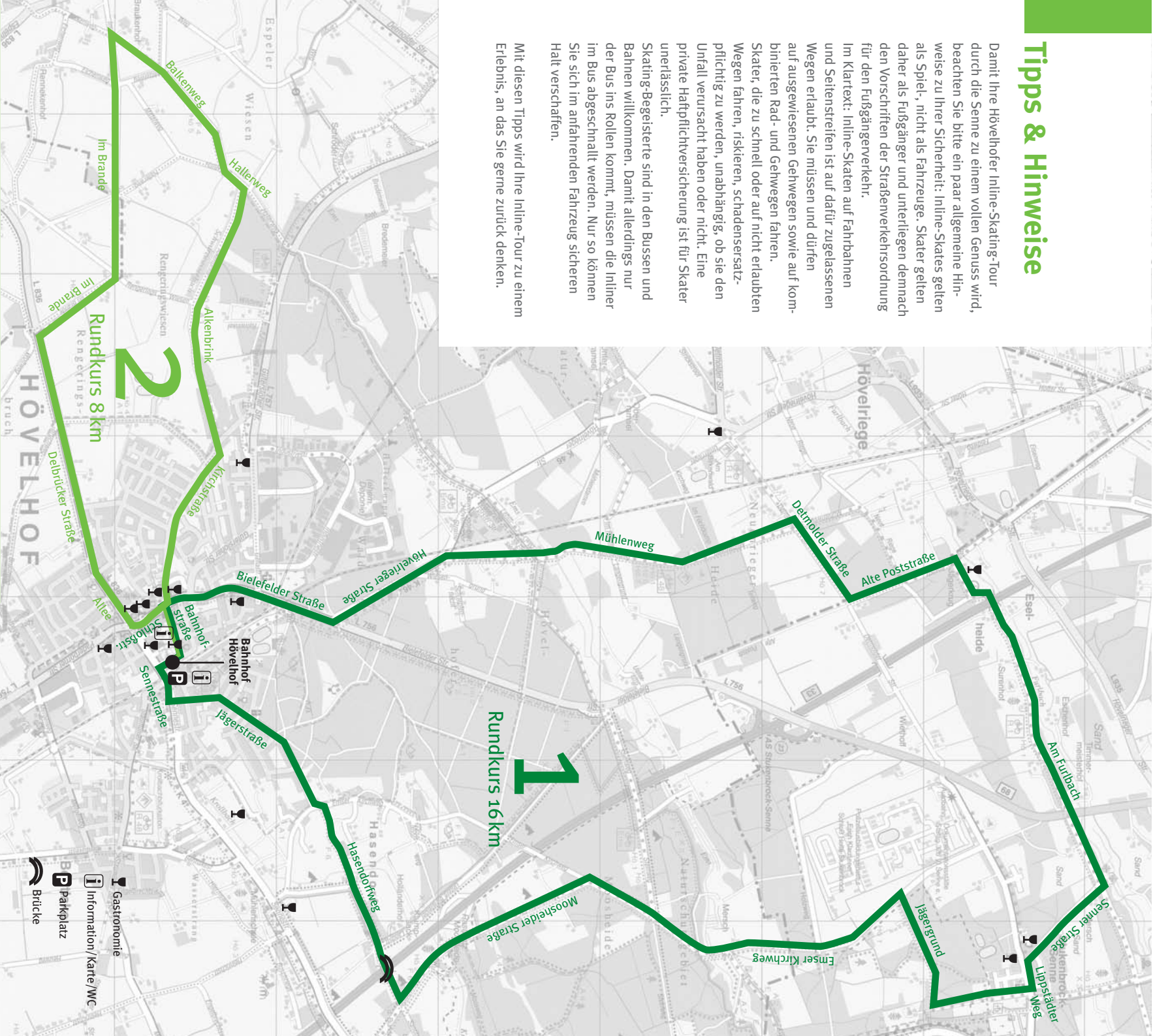
## Tipps & Hinweise

Damit Ihre Hövelhofer Inline-Skating-Tour durch die Senne zu einem vollen Genuss wird, beachten Sie bitte ein paar allgemeine Hinweise zu Ihrer Sicherheit: Inline-Skates gelten als Spiel-, nicht als Fahrzeug. Skater gelten daher als Fußgänger und unterliegen demnach den Vorschriften der Straßenverkehrsordnung für den Fußgängerverkehr.

Im Klartext: Inline-Skaten auf Fahrbahnen und Seitenstreifen ist auf dafür zugelassenen Wegen erlaubt. Sie müssen und dürfen auf ausgewiesenen Gehwegen sowie auf kombinierten Rad- und Gehwegen fahren. Skater, die zu schnell oder auf nicht erlaubten Wegen fahren, riskieren, Schadensersatzpflichtig zu werden, unabhängig, ob sie den Unfall verursacht haben oder nicht. Eine private Haftpflichtversicherung ist für Skater unerlässlich.

Skating-Begeisterte sind in den Bussen und Bahnen willkommen. Damit allerdings nur der Bus ins Rollen kommt, müssen die Inliner im Bus abgeschnallt werden. Nur so können Sie sich im anfangenden Fahrzeug sicheren Halt verschaffen.

Mit diesen Tipps wird Ihre Inline-Tour zu einem Erlebnis, an das Sie gerne zurück denken.



## Ein paar nützliche Regeln fürs Inline-Skating:

Immer vollständige Schutzausrüstung tragen: Helm, Handschützer, Ellenbogenschützer, Hüftschützer und Knieschoner. Stets so skaten, dass die Situation unter Kontrolle ist: Sicher, schnell und rechtzeitig bremsen, immer achtsam und zuvorkommend sein.

Immer auf der rechten Seite skaten und Fußgänger, Radfahrer und andere Skater links überholen.

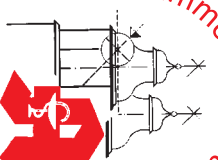
Fußgänger und Radfahrer im Zweifel Vorrang lassen.

Auf Bürgersteigen die Geschwindigkeit reduzieren und bremsbereit sein.

Als Anfänger immer Rücksicht nehmen.

Mit freundlicher Unterstützung der:

Immer gut beraten!



**Senne Apotheke**

Apothekerin Iris Christians  
Schloßstr. 1 • 33161 Hövelhof  
Tel. 05257-98560 • Fax 05257-985613  
www.senneapotheke.de